

# Instruktioner för foldermall

Skyltmallar finns för PC och Mac i programmen PageMaker 6.5 och Indesign 1.5. Mallarna laddas hem från Internet eller beställs från Naturvårdsverket.

Mallarna är framtagna som ett stöd i produktionen av foldrar i skyddad natur. Syftet med mallen är att för nationalparksfoldrarna skapa en enhetlig form och därmed en igenkänningseffekt. Nationalparksfoldrarna ska följa mallen på fram och baksida. Foldrar för andra områden än nationalparker kan utformas på det sätt som förvaltaren önskar, men i enlighet med de riktlinjer som Naturvårdsverket tagit fram för naturinformation (läs mer i ”Skylthandboken”, utkommer 2003).

Format: 99 mm x 210 mm, vikblad. Omfattning och antal sidor på foldrarna kan variera.

## Framsida

I mallen är blå ramfärg (PMS 295) samt naturvårdsstjärnan fast. Rubrik och namn på området läggs in. Fotot ska vara utfallande. Ingen logotype eller annan text på framsidan. Typsnitt: Helvetica.


## Baksidan

Foto.  
Ytterligare information: Adress, telefonnummer, webadress till Länsstyrelsen och/eller annan förvaltare.  
Under strecket: Information om syftet med nationalparker i Sverige.  
Uppgifter om produktion: foto, illustrationer, layout, text, tryckeri, tryckår och månad, upplaga.  
Länsstyrelsens logotype, Naturvårdsverkets logotype (i nationalparksfoldrar) samt EU-logotype om området är delfinansierat av en EU-fond.  
Typsnitt: brödtext Times, Helvetica till rubrik.

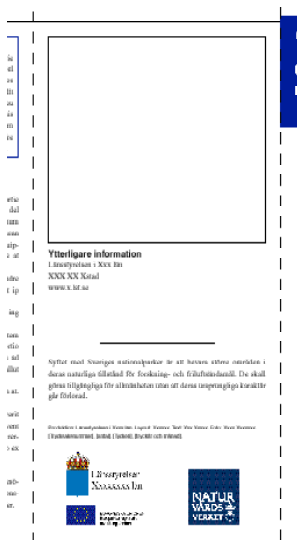
Övriga sidor med foton, illustrationer och text kan utformas efter förvaltarens önskemål men enligt de riktlinjer som nämns ovan. Typsnitt på brödtext och rubriker samordnas så att de överensstämmer med fram- och baksida.

Karta – Området markeras med röd prick på den infällda Europakartan.

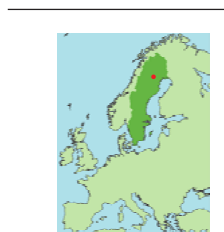
När en ny folder tas fram ska en PDF-fil på foldern skickas till Naturvårdsverket.



Framsida



Baksida



Europakarta